

Итоги опросов населения с использованием информационно-телекоммуникационных сетей и информационных технологий с целью оценки эффективности деятельности руководителей органов местного самоуправления муниципальных образований Ульяновской области

Итоги
2022 года

Информация подготовлена в соответствии с указом Губернатора Ульяновской области от 09.08.2022 N 93 «Об утверждении Правил организации и проведения опросов с использованием информационно-телекоммуникационных сетей и информационных технологий» управлением администрации Губернатора Ульяновской области по социально-экономическому развитию муниципальных образований совместно с Центром управления региона Ульяновской области

Опрос проведен в информационно-телекоммуникационной сети "Интернет" в модуле "Общественное голосование" платформы обратной связи, реализованной на базе федеральной государственной информационной системы "Единый портал государственных и муниципальных услуг (функций)". В отчете представлены данные на 31 декабря 2022 года.



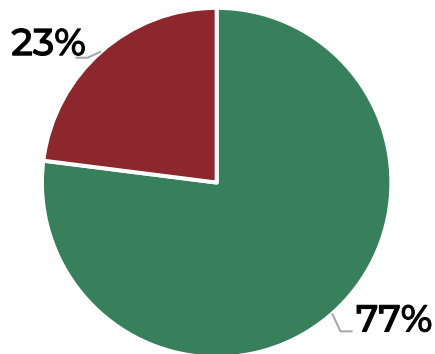
Количество участников **10 621** респондент

Населенные пункты



Оценка деятельности глав муниципальных образований

Удовлетворены ли Вы деятельностью главы городского округа / муниципального района?

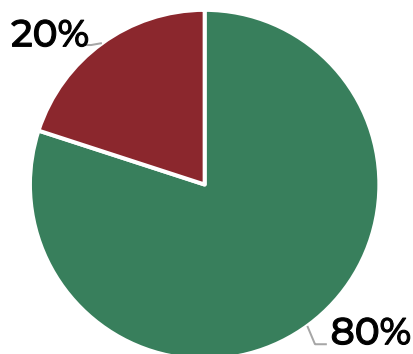


Большинство (77%) жителей региона удовлетворены деятельностью глав городского округа / муниципального района. 23% - не удовлетворены.



Оценка деятельности глав местных администраций

Удовлетворены ли Вы деятельностью главы местной администрации городского округа / муниципального района?



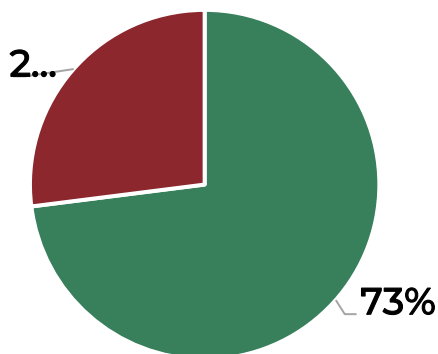
80% респондентов удовлетворены деятельностью глав местной администрации городского округа / муниципального района, **20%** - не удовлетворены.

Радищевский район	95%	5%
Новомалыклинский район	95%	5%
Барышский район	95%	5%
Мелекесский район	94%	6%
Сурский район	93%	7%
Николаевский район	93%	7%
Майнский район	93%	7%
Карсунский район	93%	7%
Тереньгульский район	91%	9%
Кузоватовский район	91%	10%
Старомайнский район	89%	11%
Павловский район	89%	11%
Базарносызганский район	89%	11%
Новоспасский район	86%	14%
Инзенский район	86%	14%
Чердаклинский район	85%	15%
Сенгилеевский район	85%	15%
Ульяновский район	84%	16%
г. Новоульяновск	84%	16%
Старокулаткинский район	81%	19%
Вешкаймский район	79%	21%
Цильнинский район	77%	23%
г. Димитровград	41%	59%

г. Ульяновск глава администрации не оценивался

Оценка деятельности представительного органа

Удовлетворены ли Вы деятельностью представительного органа (думой, советом депутатов) городского округа (муниципального района)?

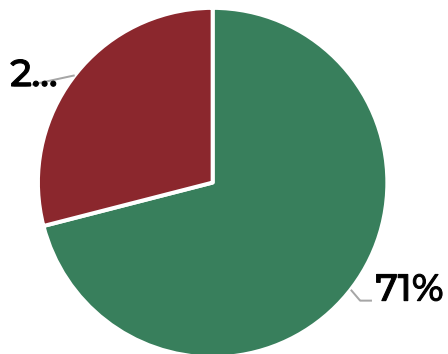


73% жителей региона удовлетворены деятельностью представительного органа (думой, советом депутатов) городского округа (муниципального района), **27%** - показали свою неудовлетворенность.



Оценка деятельности представительного органа

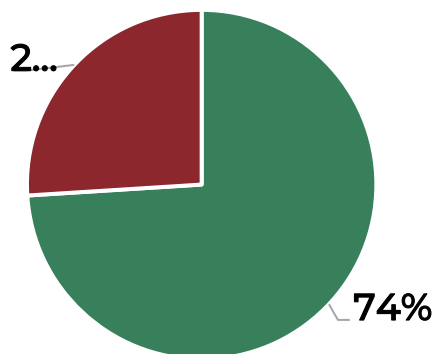
Удовлетворены ли Вы деятельностью Председателя Ульяновской Городской Думы Ножечкина Ильи Владимировича?



71% жителей г. Ульяновска удовлетворены деятельностью Председателя Ульяновской Городской Думы, **29%** - показали свою неудовлетворенность.

Оценка деятельности местных администраций

Удовлетворены ли Вы деятельностью местной администрации городского округа (муниципального района)?

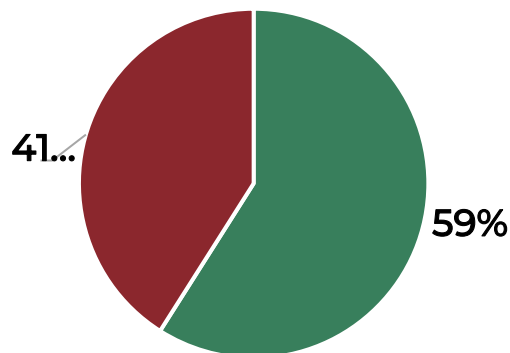


74% жителей региона удовлетворены деятельностью местной администрации городского округа (муниципального района), **26%** - не удовлетворены.

Радищевский район	95%	5%
Барышский район	95%	5%
Мелекесский район	95%	5%
Базарносызганский район	94%	6%
Новомалыклинский район	93%	7%
Карсунский район	91%	9%
Николаевский район	90%	10%
Майнский район	90%	10%
Кузоватовский район	90%	10%
Сурский район	88%	12%
Старомайнский район	88%	12%
Павловский район	87%	13%
Тереньгульский район	86%	14%
Новоспасский район	85%	15%
Чердаклинский район	84%	16%
Ульяновский район	84%	16%
Старокулаткинский район	82%	18%
Сенгилеевский район	81%	19%
Цильнинский район	80%	20%
Инзенский район	80%	20%
г. Новоульяновск	78%	22%
Вешкаймский район	76%	24%
г. Ульяновск	66%	34%
г. Димитровград	39%	61%

Оценка удовлетворенности качеством транспортного обслуживания

Удовлетворены ли Вы организацией транспортного обслуживания населения в Вашем городском округе (муниципальном районе)?

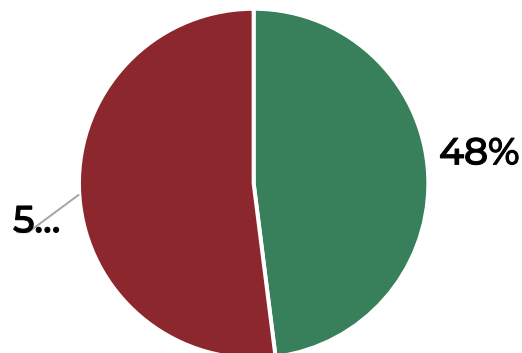


59% жителей региона удовлетворены организацией транспортного обслуживания населения в городском округе (муниципальном районе), **41%** - не удовлетворены организацией.



Оценка удовлетворенности качеством автомобильных дорог

Удовлетворены ли Вы качеством автомобильных дорог в Вашем городском округе (муниципальном районе)?

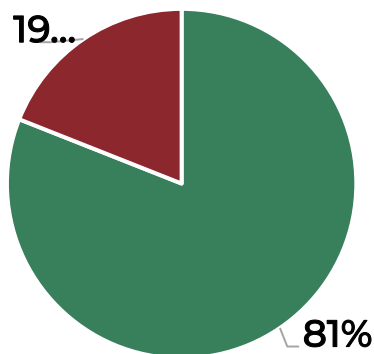


48% жителей региона удовлетворены качеством автомобильных дорог в городском округе (муниципальном районе), **52%** - не удовлетворены.

Барышский район	82%	18%
Мелекесский район	77%	23%
Базарносызганский район	77%	23%
Николаевский район	76%	24%
Радищевский район	75%	25%
Старомайнский район	73%	27%
Карсунский район	73%	27%
Тереньгульский район	72%	28%
г. Новоульяновск	72%	28%
Старокулаткинский район	69%	31%
Новомалыклинский район	68%	32%
Цильнинский район	62%	38%
Инзенский район	60%	40%
Павловский район	54%	46%
Новоспасский район	54%	46%
Майнский район	53%	47%
Кузоватовский район	52%	48%
Сурский район	49%	51%
Сенгилеевский район	44%	56%
Чердаклинский район	43%	57%
Ульяновский район	43%	57%
Вешкаймский район	37%	63%
г. Ульяновск	37%	63%
г. Димитровград	27%	73%

Оценка удовлетворенности качеством теплоснабжения

Удовлетворены ли Вы уровнем организации теплоснабжения (снабжения населения топливом) в Вашем городском округе (муниципальном районе)?

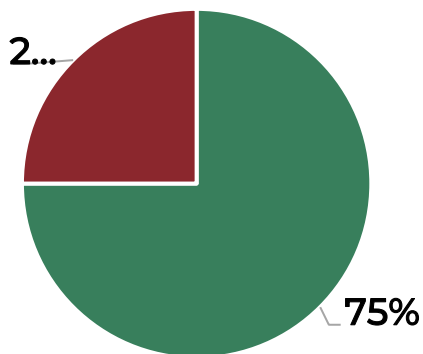


Большинство (81%) жителей региона удовлетворены уровнем организации теплоснабжения (снабжения населения топливом) в городском округе (муниципальном районе), 19% - не удовлетворены.

Николаевский район	96%	4%
Мелекесский район	96%	4%
Старомайнский район	95%	5%
Новомалыклинский район	95%	5%
Сурский район	94%	6%
Старокулаткинский район	94%	6%
Радищевский район	94%	6%
Павловский район	94%	6%
Барышский район	93%	7%
Кузоватовский район	92%	8%
Карсунский район	92%	8%
Базарносызганский район	92%	8%
Ульяновский район	91%	9%
Майнский район	90%	10%
Тереньгульский район	90%	10%
Новоспасский район	88%	12%
г. Новоульяновск	87%	13%
Цильнинский район	86%	14%
Чердаклинский район	85%	15%
Сенгилеевский район	85%	15%
Вешкаймский район	85%	15%
Инзенский район	78%	22%
г. Димитровград	75%	25%
г. Ульяновск	69%	31%

Оценка удовлетворенности качеством водоснабжения

Удовлетворены ли Вы уровнем организации водоснабжения (водоотведения) в Вашем городском округе (муниципальном районе)?

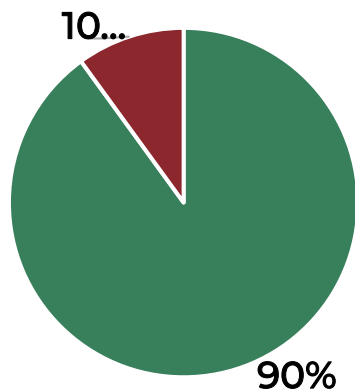


Большинство (75%) жителей региона удовлетворены уровнем организации водоснабжения (водоотведения) в городском округе (муниципальном районе), 25% - не удовлетворены.



Оценка удовлетворенности качеством электроснабжения

Удовлетворены ли Вы уровнем организации электроснабжения в Вашем городском округе (муниципальном районе)?

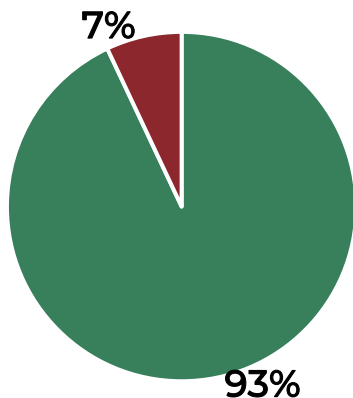


Большинство (90%) жителей региона удовлетворены уровнем организации электроснабжения в своем городском округе (муниципальном районе), 10% - не удовлетворены.

Старокулаткинский район	98%	2%
Радищевский район	98%	2%
Карсунский район	98%	2%
Сурский район	97%	3%
Павловский район	97%	3%
Мелекесский район	97%	3%
Барышский район	97%	3%
Базарносызганский район	97%	3%
Новомалыклинский район	97%	3%
Тереньгульский район	95%	5%
Старомайнский район	95%	5%
Майнский район	95%	5%
Кузоватовский район	95%	5%
Николаевский район	94%	6%
г. Новоульяновск	94%	6%
Цильнинский район	93%	7%
Новоспасский район	93%	7%
Вешкаймский район	93%	7%
Ульяновский район	92%	8%
Инзенский район	90%	10%
Сенгилеевский район	89%	11%
г. Ульяновск	87%	13%
Чердаклинский район	86%	14%
г. Димитровград	80%	20%

Оценка удовлетворенности качеством газоснабжения

Удовлетворены ли Вы уровнем организации газоснабжения в Вашем городском округе (муниципальном районе)?



93% жителей региона удовлетворены уровнем организации газоснабжения в городском округе (муниципальном районе), **7%** - не удовлетворены.

Ульяновский район	98%	2%
Павловский район	98%	2%
Мелекесский район	98%	2%
Барышский район	97%	3%
Старомайнский район	96%	4%
Старокулаткинский район	96%	4%
Базарносызганский район	96%	4%
Цильнинский район	95%	5%
г. Новоульяновск	95%	5%
Чердаклинский район	94%	6%
Радищевский район	94%	6%
Кузоватовский район	94%	6%
Сенгилеевский район	93%	7%
Майнский район	93%	7%
Вешкаймский район	93%	7%
г. Ульяновск	93%	7%
Новоспасский район	92%	8%
Николаевский район	91%	9%
Новомалыклинский район	90%	10%
Сурский район	90%	10%
г. Димитровград	89%	11%
Карсунский район	88%	12%
Тереньгульский район	87%	13%
Инзенский район	84%	16%